

Bližší technické informace k systému Cisco Webex

Událost 1. metodický den se uskuteční ve **čtvrtek 18. března 2021, od 9:30 dopoledne.**

Pro běh události bude využita služba Cisco Webex, která je hojně používaná i v dalších institucích veřejné správy.

Nejsme schopni plně upravit úvodní stránku, která se zobrazí po kliknutí na pozvánku k události. Z tohoto důvodu tedy nemůžeme odstranit ze spodní části stránky zavádějící informaci, která uživatele vyzývá k ověření, zda má příslušné přehrávače k zobrazení multimediálních souborů UCF, které k připojení k události z webového prohlížeče ve skutečnosti nejsou potřeba.

Níže přikládáme jednoduchý návod pro připojení k události pomocí webového prohlížeče (doporučujeme Google Chrome).

Pro nejjednodušší připojení k události využijte prosím odkaz „**Připojit se k události**“, který Vám přišel v e-mailu o schválení registrace.

Vaše registrace na následující událost Webex byla schválena.

Hostitel: Webex3 UOHS (webex3@uohs.cz)
Číslo události (přístupový kód): 181 031 0592
ID registrace: 505 [redacted]
Heslo události: ZE [redacted]

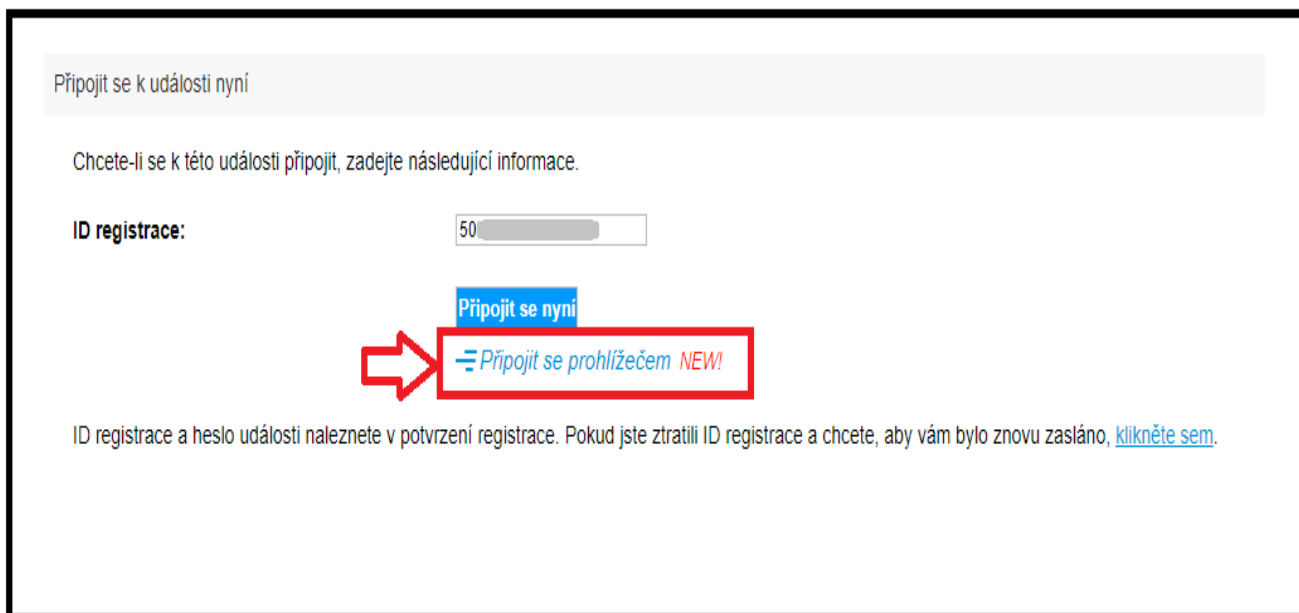
Čtvrtek 18. března 2021 9:30 odp., Evropa (Praha, GMT+01:00)

Připojit se k události ←

Připojit se pouze ke zvukové konferenci
Chcete-li přijmout zpětné volání, zadejte během připojování k události své telefonní číslo nebo níže uvedené číslo a zadejte přístupový kód.
+44-20-7660-8149 United Kingdom Toll
[Globální čísla pro přímé volání](#)

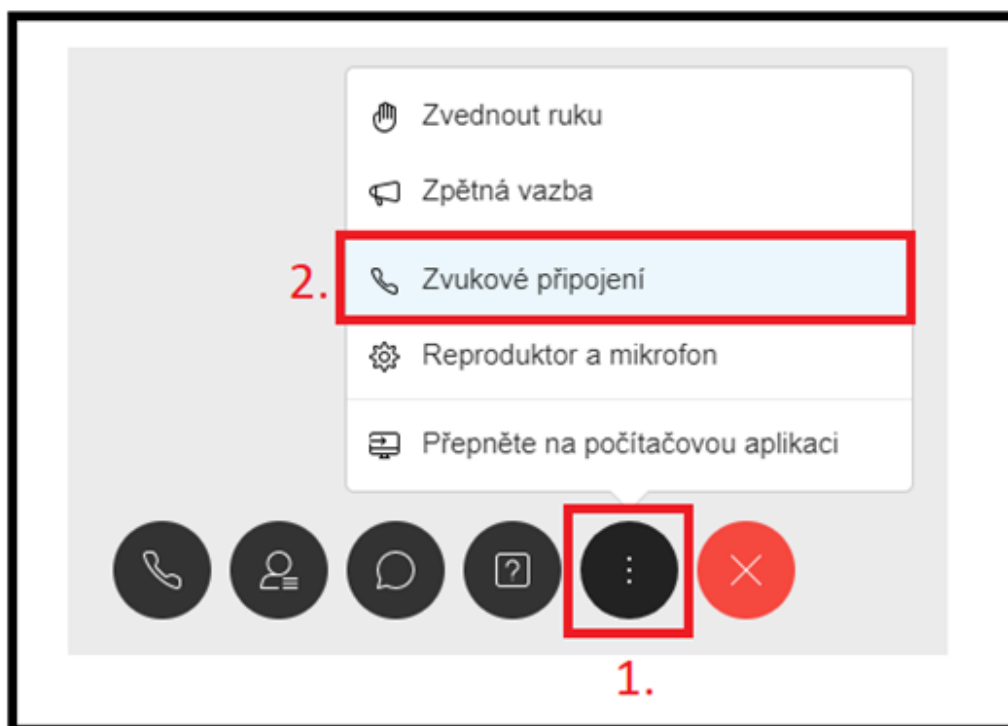
Potřebujete pomoc? Přejděte na stránku <https://help.webex.com>

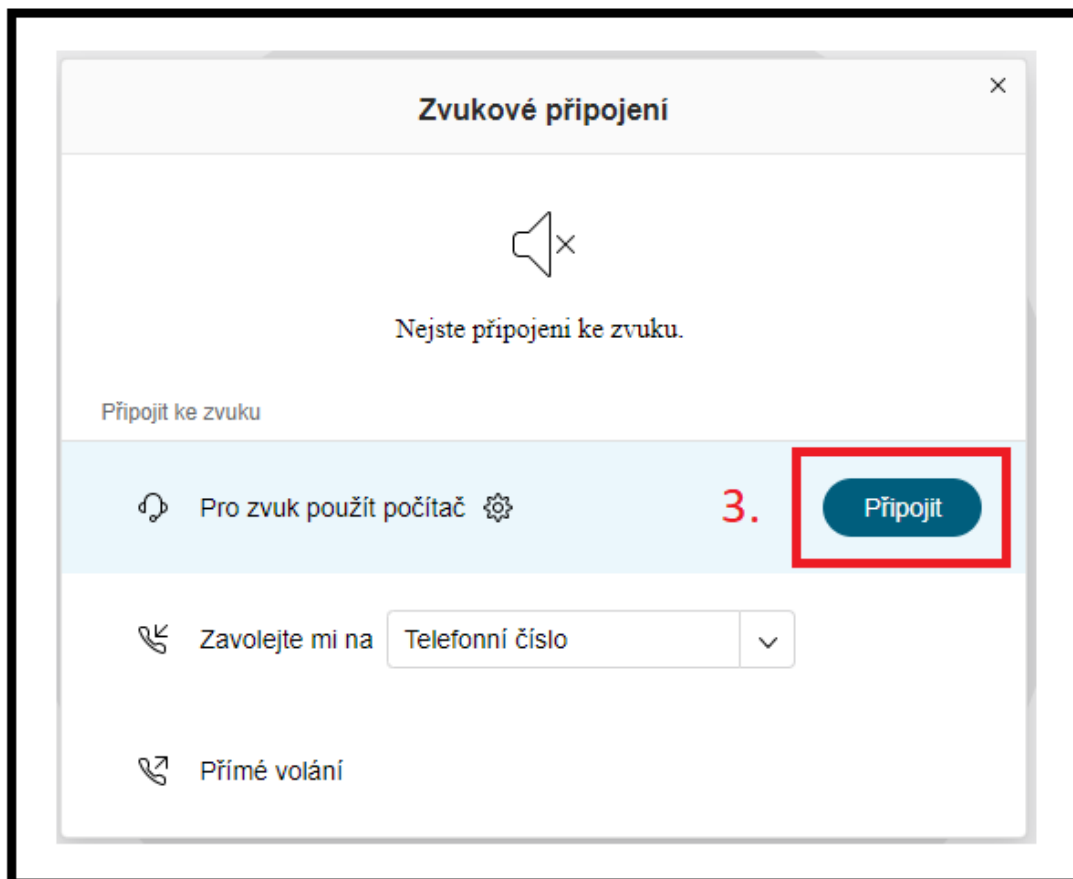
Pokud jste využili odkaz z emailu podle předchozího bodu, přihlašovací údaje na událost budou automaticky předvyplněné a poté stačí kliknout na „**Připojit se prohlížečem**“ (viz obrázek níže). (V případě, že jste využili jiný odkaz, budete muset ID registrace a heslo události doplnit ručně).



Pro zprovoznění zvukového přenosu po připojení postupujte podle následujících kroků:

1. v okně události klikněte dole na **tři tečky**,
2. ze seznamu vyberte **Zvukové připojení**,
3. v nově otevřeném okně klikněte na **Připojit**.





Zkušenější uživatelé si mohou pochopitelně na PC, mobil či tablet nainstalovat aplikaci Webex a využít k přístupu k události tuto aplikaci. Aplikace se bohužel v jednotlivých obchodech App Store či Google Play pro Android, iOS a iPadOS jmenuje rozdílně.