

OPERAČNÍ PROGRAM
TECHNOLOGIE A APLIKACE
PRO KONKURENCESCHOPNOST

Využití GBER v rámci aktivit OP TAK

doc. Ing. Piecha Marian Ph.D., LL.M.



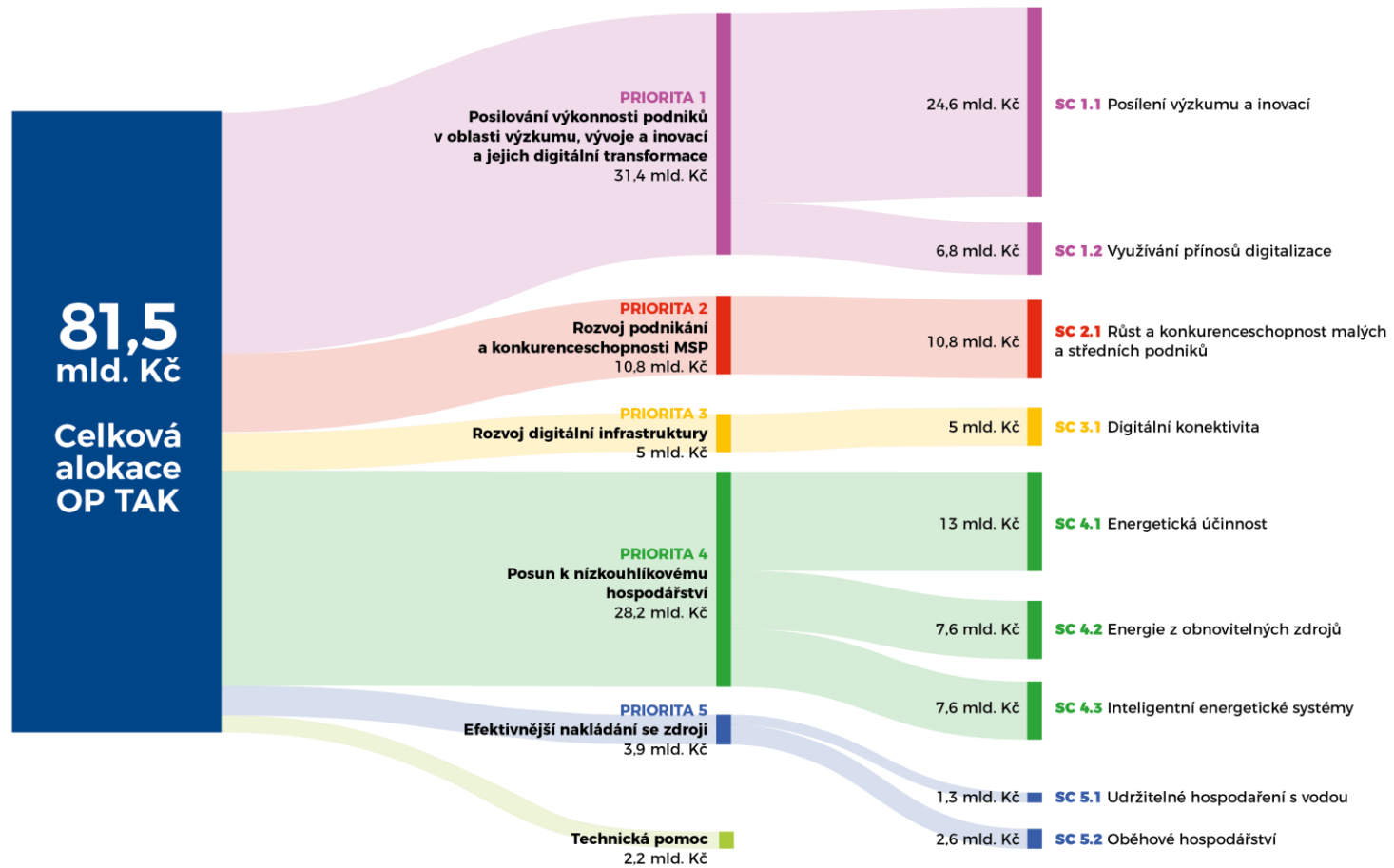
červen2023






Brno



5 hlavních priorit OP TAK













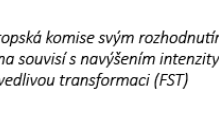

Kategorie regionů a vliv na spolufinancování z EU

	Kategorie regionů (NUTS II, kraje)	2021–2027	2021–2027 CLLD*
	Více rozvinuté regiony (VRR) Praha	40 %	0 %
	Přechodové regiony (PR) Střední Čechy Středočeský kraj Jihozápad Plzeňský, Jihočeský kraj Jihovýchod Jihomoravský kraj, Kraj Vysočina	70 %	80 %
	Méně rozvinuté regiony (MRR) Severozápad Ústecký a Karlovarský kraj Severovýchod Pardubický, Liberecký a Královehradecký kraj Moravskoslezsko Moravskoslezský kraj Střední Morava Olomoucký a Zlínský kraj	85 %	95 %

V České republice jsou v období 2021–2027 zastoupeny nově všechny tři kategorie regionů s odlišnou mírou spolufinancování z prostředků EU.

*CLLD Komunitně vedený místní rozvoj (Community-Led Local development)

Regionální mapa podpory 2021–2027

Region NUTS II		 Malý podnik	 Střední podnik	 Velký podnik
	Severozápad*	60 %	50 %	40 %
	Severovýchod	50 %	40 %	30 %
	Střední Morava	50 %	40 %	30 %
	Moravskoslezsko*	50 %	40 %	30 %
	Střední Čechy Rakovník, Kladno, Mělník	45 %	35 %	25 %
	Střední Čechy ostatní okresy	40 % do 31. 12. 2024 35 % od 1. 1. 2025	30 % do 31. 12. 2024 25 % od 1. 1. 2025	20 % do 31. 12. 2024 15 % od 1. 1. 2025
	Jihozápad Plzeň-sever, Tachov	45 %	35 %	25 %
	Jihozápad ostatní okresy	40 % do 31. 12. 2024 35 % od 1. 1. 2025	30 % do 31. 12. 2024 25 % od 1. 1. 2025	20 % do 31. 12. 2024 15 % od 1. 1. 2025
	Jihovýchod	40 % do 31. 12. 2024 35 % od 1. 1. 2025	30 % do 31. 12. 2024 25 % od 1. 1. 2025	20 % do 31. 12. 2024 15 % od 1. 1. 2025

* Evropská komise svým rozhodnutím ze dne 6. 1. 2023 schválila změnu mapy regionální podpory pro Českou republiku, a to pro období od 1. 1. 2022 do 31. 12. 2027. Změna souvisí s navýšením intenzity podpory o 10 p.b. v Karlovarském, Ústeckém a Moravskoslezském kraji. Jedná se o území, která mají získat podporu z Fondu pro spravedlivou transformaci (FST)

1. Posilování výkonnosti podniků v oblasti VVaI a jejich digitální transformace

Aplikace

- Čl. 25 GBER, RVVI
- Míra podpory: 50 % prům. vývoj, 25 % exper. vývoj (+ další navýšení)

Inovace

- Čl. 14 GBER
- Míra podpory: 20 % - 60 % (dle regionální mapy)

Potenciál

- Čl. 14 GBER
- Míra podpory: 20 % - 70 % (dle regionální mapy)

Inovační vouchery

- Podpora DM, GBER se nevyužívá
- Míra podpory: 50 % - 75 % (dle aktivit)

Služby infrastruktury

- Čl. 26 + 26a nového GBER (v přípravě), podpora DM, RVVI
- Míra podpory: 25 % - 100 % (dle aktivit)

1. Posilování výkonnosti podniků v oblasti VaI a jejich digitální transformace

Proof of Concept

- Čl. 25 + 28 GBER
- Míra podpory: 35 % - 70 % (dle aktivit a velikosti podniku)

Partnerství znalostního transferu

- Podpora DM, RVVI, GBER se nevyužívá
- Míra podpory: 70 % - 85 % (dle typu subjektu)

Spolupráce Klastry

- Čl. 25 + 27 GBER, podpora DM
- Míra podpory: 30 % - 70 % (dle aktivit a velikosti podniku)

Technologické platformy

- Podpora DM, GBER se nevyužívá
- Míra podpory: 75 %

Digitální podnik

- Podpora DM, GBER se nevyužívá
- Míra podpory: malý podnik 40 %, střední podnik 30 %

2. Rozvoj podnikání a konkurenceschopnosti MSP

Expanze

- Čl. 14 + 17 GBER, podpora DM
- Míra podpory: 45%

Poradenství

- Čl. 18 GBER
- Míra podpory: 50 %

Marketing

- Čl. 19 GBER, podpora DM
- Míra podpory: 50 %

Spolupráce škol a firem

- Čl. 31 GBER, podpora DM
- Míra podpory: malý podnik 70 %, střední podnik 60 %

Technologie pro MAS (CLLD)

- Podpora DM, GBER se nevyužívá
- Míra podpory: 50 %

Rizikový kapitál

- Čl. 21 + 22 GBER, podpora DM, případně režim bez VP (dle tržních podmínek)
- Míra podpory: dle formy podpory

3. Rozvoj digitální infrastruktury

Vysokorychlostní internet

- Čl. 52 GBER
- Míra podpory: 75 %

4. Posun k nízkouhlíkovému hospodářství

Úspory energie

- Čl. 38, 40, 41 GBER, podpora DM
- Míra podpory: 35 % - 65 % (dle regionální mapy)

Obnovitelné zdroje energie

- Čl. 40, 41, 46 GBER (dle zaměření Výzvy), podpora DM
- Míra podpory: 50 % - 80 % (dle regionální mapy)

Energetická infrastruktura

- Nezakládá VP

5. Efektivnější nakládání se zdroji

Udržitelné hospodaření s vodou

- První výzvy jsou v současné době v přípravě
- ŘO předpokládá využití čl. 47 GBER

Oběhové hospodářství

- První výzvy jsou v současné době v přípravě
- ŘO předpokládá využití čl. 47 GBER

KONEC 😊

DĚKUJI ZA POZORNOST

doc. Ing. Piecha Marian Ph.D., LL.M.

piecha@mpo.cz



Spolufinancováno
Evropskou unií

